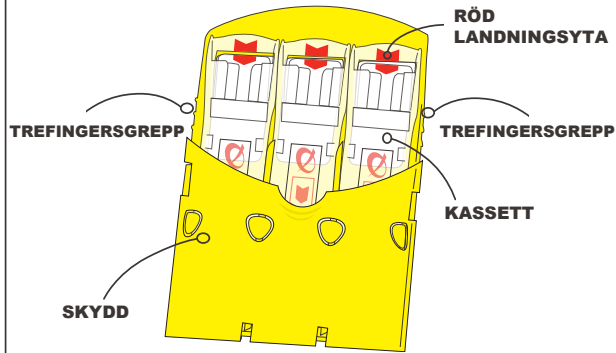
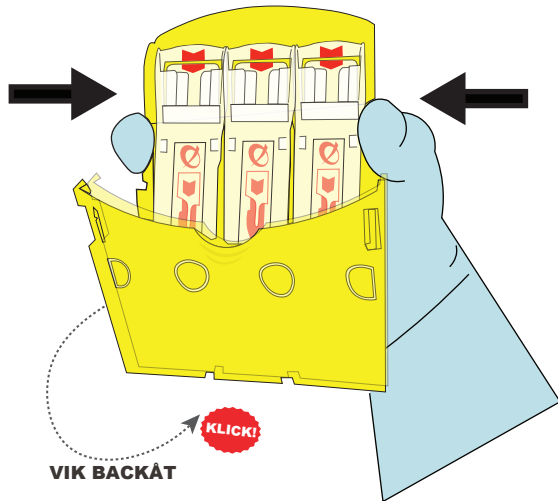


Användning

FÖRBEREDELSE TVÅHÄNDERSANVÄNDNING:



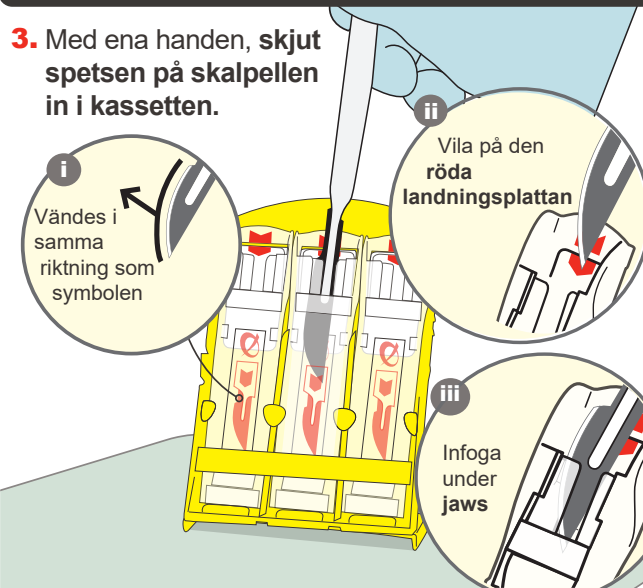
1. Tryck greppkanterna på sidan av BladeCASSETTE för att lossa på skyddet.



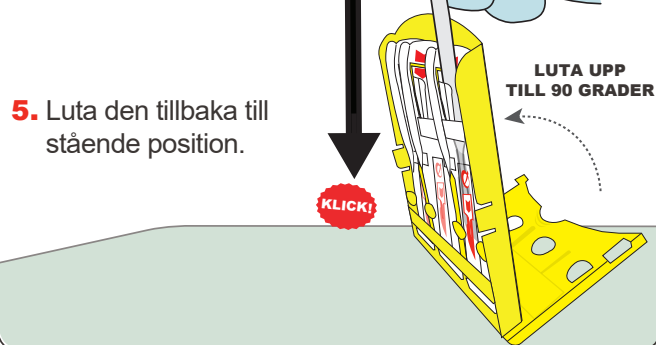
2. Vik tillbaka skyddet tills du hör ett klick för att låsa på plats, och placera BladeCASSETTE på draperiet.

AKTIVERA MED EN HAND:

3. Med ena handen, skjut spetsen på skalpellens in i kassetten.



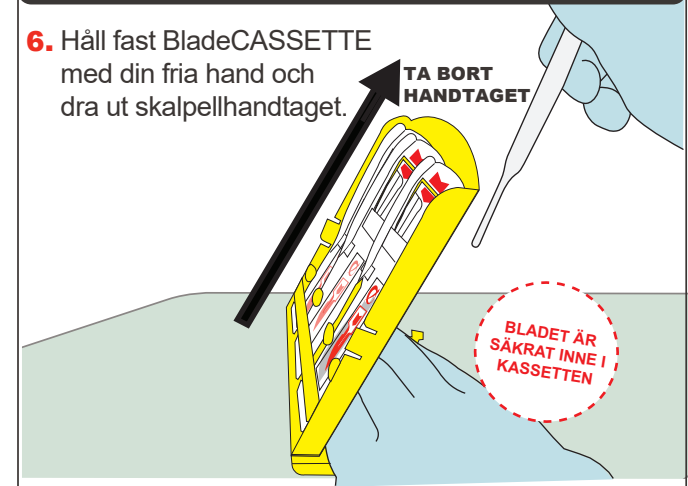
4. LUTA BladeCASSETTE UPP till 90 grader, tryck sedan nedåt på skalpellhandtaget tills du hör ett klick.



5. Luta den tillbaka till stående position.

SÄKERHET ATT ANVÄNDA TVÅ HÄNDER:

6. Håll fast BladeCASSETTE med din fria hand och dra ut skalpellhandtaget.



7. Om nödvändigt, upprepa samma procedur för att fylla de återstående kassetterna.

8. Fäll tillbaka locket till stängt läge.

9. Bladen på skalpellen kan nu enkelt räknas, och BladeCASSETTE är klart för bortkastning av bladen i bladavfallsbehållaren.

