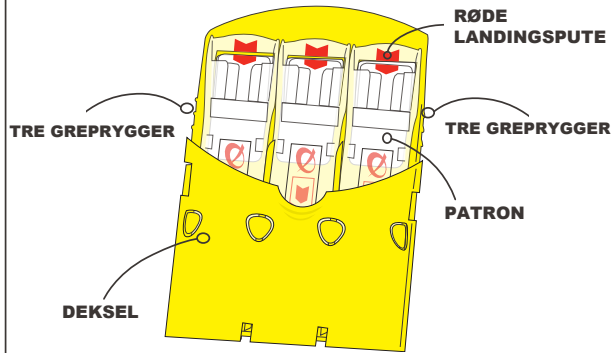
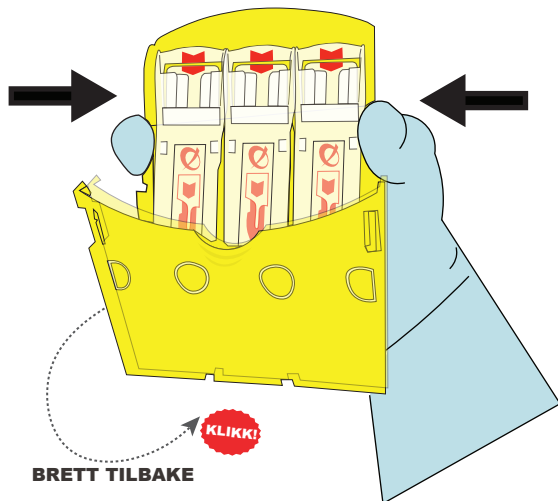


Hvordan bruke

FORBERED VED Å BRUKE TO HENDER:



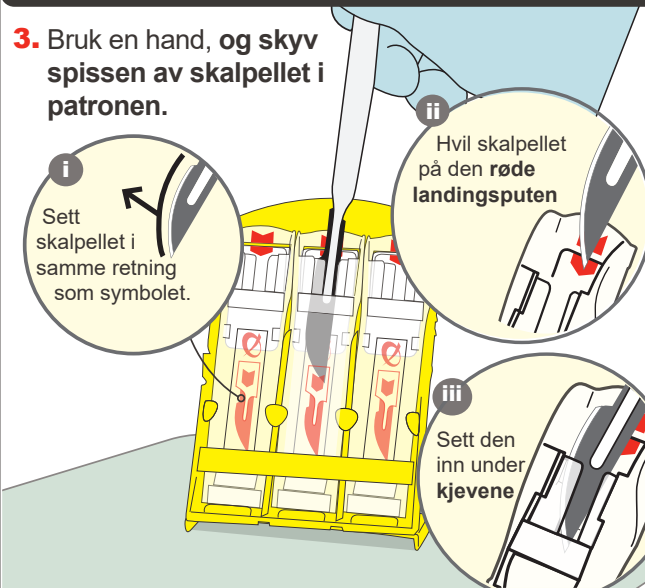
1. Klem håndtakene på siden av Bladkassetten for å løse dekselet



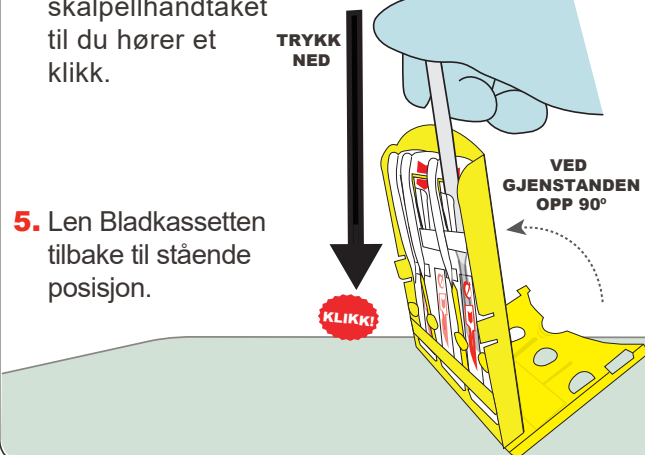
2. Brett tilbake dekselet til du hører et klikk for å kunne låse på plass dekselet, og plasser Bladkassetten på kledet.

AKTIVER MED EN HÅND:

3. Bruk en hand, og skyv spissen av skalpet i patronen.



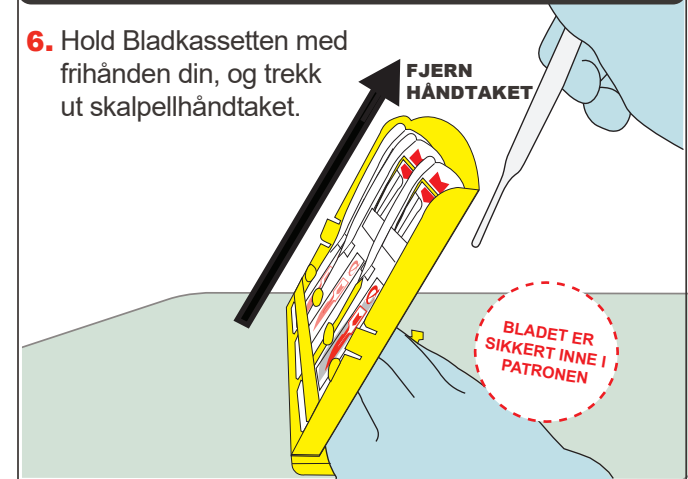
4. VEND BLADKASSETTEN OPP TIL 90°, trykk deretter ned på skalpellhåndtaket til du hører et klikk.



5. Len Bladkassetten tilbake til stående posisjon.

TRYGT Å BRUKE TO HENDER:

6. Hold Bladkassetten med frihånden din, og trekk ut skalpellhåndtaket.



7. Gjenta den samme prosedyren for å fylle de gjenværende patronene hvis nødvendig.
8. Fold dekselet tilbake til lukket posisjon.
9. Skalpellbladene kan nå lett telles, og Bladkassetten er nå klart for å kastes i en beholder for skarpe og spisse gjenstande.

