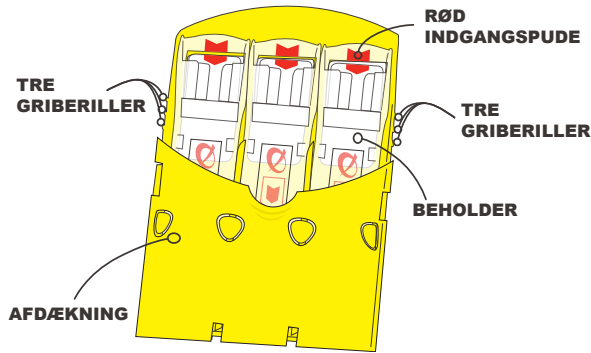


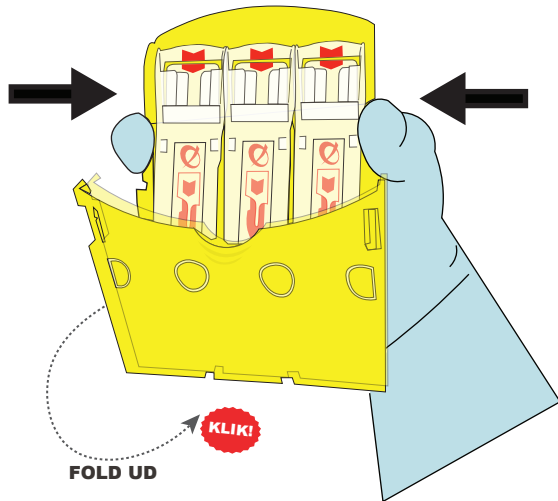
Sådan bruges

FORBERED

VED BRUG AF TO HÆNDER:



1. Klem på griberillerne på siden af BladeCASSETTE for at løsne afdækningen.

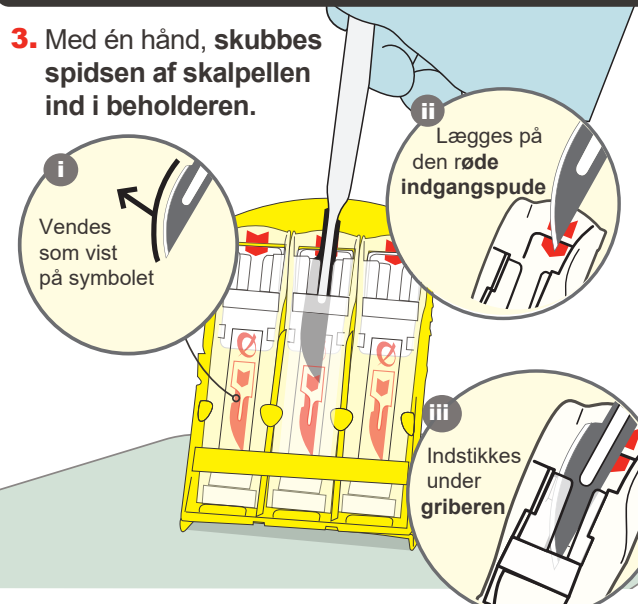


2. Træk afdækningen tilbage, indtil du hører et klik. Den er nu låst og BladeCASSETTE lægges på et klæde.

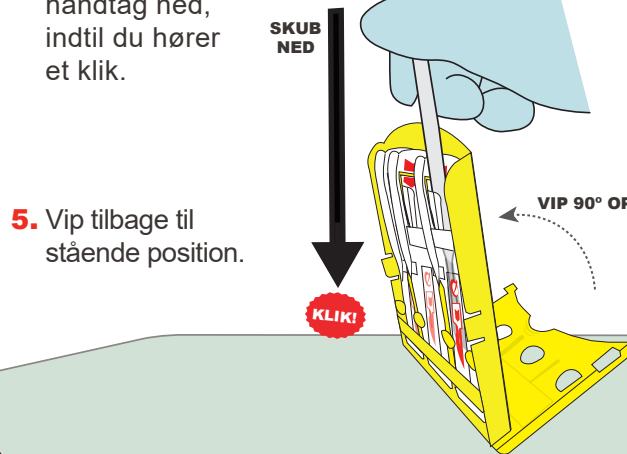
AKTIVER

VED BRUG AF EN HÅND:

3. Med én hånd, skubbes spidsen af skalpellen ind i beholderen.



4. VIP BladeCASSETTE OP til 90°, tryk derefter skalpellens håndtag ned, indtil du hører et klik.



5. Vip tilbage til stående position.

Qlicksmart Pty Ltd.
Level 1, 148 Boundary St. West End,
Brisbane, QLD 4101, Australia
www.qlicksmart.com

Kastes bort som medicinsk afval
Dispose of as medical waste
A éliminer comme déchet de soins
Entsorgung als medizinischer abfall
Smaltire come rifiuto medicale
Eliminar como desecho médico

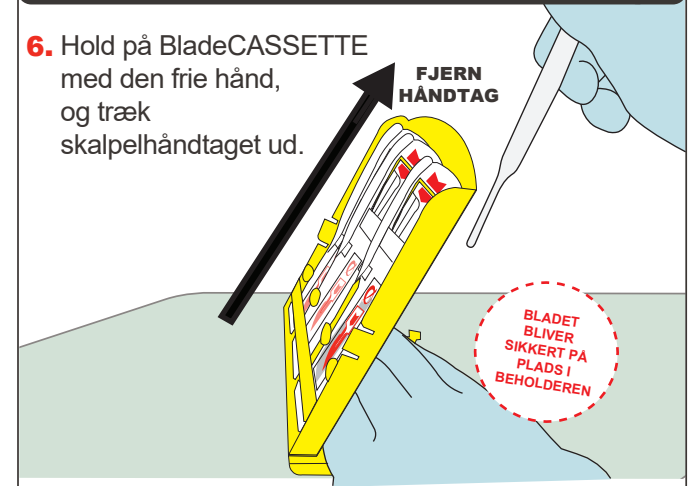
STERIL R



SIKRING

VED BRUG AF TO HÆNDER:

6. Hold på BladeCASSETTE med den frie hånd, og træk skalpelhåndtaget ud.



7. Gentag om nødvendigt samme procedure for at fylde de øvrige beholdere.

8. Fold afdækningen tilbage til lukket position.

9. Skalpelbladene kan nu nemt tælles, og BladeCASSETTE er klar til at blive bortskaffet i affaldsspanden til spidse redskaber.

